



R A P I D   M I C R O B I A L   D I A G N O S T I C

## **OPERATING MODE DENDRIDIAG® IW**

Measuring the quantity of bacteria by ATP-metry

**- INDUSTRIAL WATER & COOLING WATER -**

## CONTENT

<b>GL BIOCONTROL</b>	<b>page 3</b>
<b>What is quantitative ATP-metry?</b>	<b>page 4</b>
<b>Applications</b>	<b>page 5</b>
<b>Equipment needed</b>	<b>page 6</b>
<b>Protocol</b>	<b>page 7</b>
<b>Interpretation of results</b>	<b>page 10</b>
<b>Troubleshooting</b>	<b>page 12</b>
<b>Controls</b>	<b>page 14</b>
<b>Contact</b>	<b>page 15</b>

## GL BIOCONTROL

**GL BIOCONTROL specializes in environmental risk management and is an expert in sanitary engineering along with biological monitoring of water and surfaces.**

Our clients are environment professionals: industrialists, industry operators, water treatment companies, laboratories, study design engineer and public authorities.

We have several skills including: risk assessments, research and development, analysis, product development and professional training. Through these areas of expertise, GL BIOCONTROL:

- **Develops** risk management tools (ATP-metry kits for total flora quantification in water, surface or air, concentration kit for virus analyses...).
- **Uses** methodologies and innovative tools to study the microbial world (qPCR, NGS, ATP-metry...).
- **Studies** ecosystems to anticipate and prevent public health risks, in particular linked to *Legionella* and *Pseudomonas* genus (risk assessment, microbiology diagnostics, ATP cartography...).
- **Advices** water sector professionals on how to manage their facilities in order to reduce public health risks as well as improve the environmental footprint (water, treatment products and energy conservation).
- **Trains** environmental professionals on microbiological risk management and laboratory techniques.

All our products are made in France.

## What is quantitative ATP-metry?

**ATP-metry** is a microbiological technique that evaluates the **overall bacterial load** of a water sample in less than **2 minutes**.



It is based on the detection of ATP molecules (energy-carrying molecule) which are found only in living cells:

« Any trace of ATP proves the existence of living organisms. »

► Watch the video

Once extracted from bacteria, the ATP reacts with our reagents, in particular with the luciferase enzyme which comes from the firefly's tail. The amount of light emitted is **proportional to the quantity of microorganisms**. It is measured by a luminometer.



ATP extracted  
from bacteria



Enzyme reagents  
DENDRIDIAG®

Bioluminescence reaction



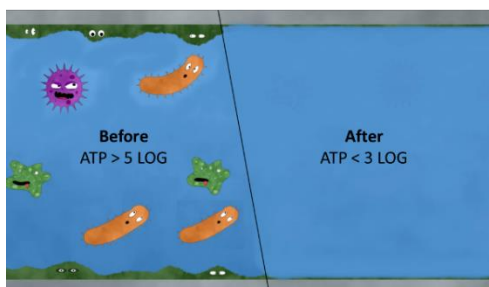
Light emission (photons)  
measured by a luminometer

Each measurement becomes **quantitative** because of the addition of a standard which takes into account environmental factors (temperature, pH, inhibitors...).

**1 pg of ATP  $\approx$  1 000 bacteria**

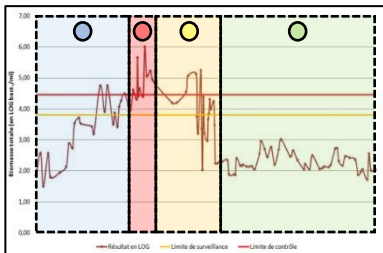
This easy and reliable on-site analysis is a great **decision support tool**. It allows you to anticipate *Legionella* risk, to validate treatments, to look for critical points in your water network...

Example of cleaning & disinfection



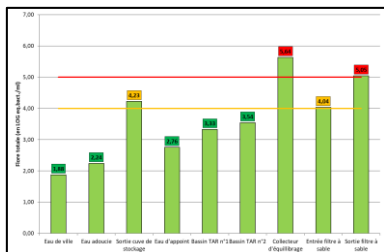
## Applications

With GL BIOCONTROL's ATP-metry, you can:



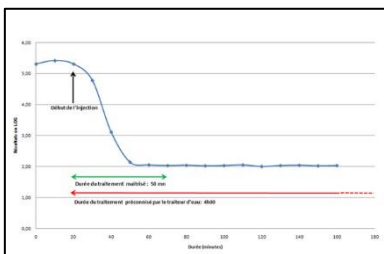
### Anticipate *Legionella* risks:

- Avoid non-conformities.
- Manage biofouling.
- Avoid production shutdown.
- Optimize treatment strategy.



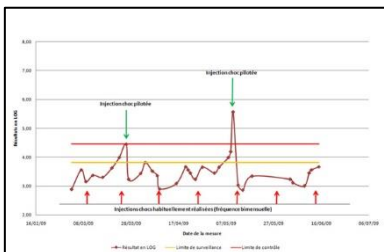
### Identify the critical points that favors bacterial development:

- Determine critical points in real time.
- Detect a network component producing biomass (water softener, tank, filter, surge tank...)



### Assess the efficacy of preventive and curative treatments.

- Validate the disinfection process.
- Select the right active molecule.
- Adapt the dose and contact time of the biocide.
- Avoid downtime and optimize manpower.



### Preserve the environment and the facilities:

- Reduce environmental impact of biocides use.
- Limit corrosion.
- Adapt treatment strategy of shock disinfections.
- Reduce treatments costs up to 40%.

## Equipment needed

### Reagent kit (60 tests) \*

Product	Quantity
<b>EXTRACTANT</b> dropper	1
<b>STANDARD</b> dropper	1
Aluminium bag of 10 test tubes <b>LUMITUBE</b>	6

### Consumable kit (60 tests)

Product	Quantity
Single-use sterile 10ml sampling containers	60
Single-use filtration syringes of 10ml	60
Single-use filters 0.45µm pore size	60

### Equipment

Product	Quantity
Luminometer KIKKOMAN SMART or equivalent	1
Tube holder	1

*\* The reagents can be stored at room temperature and in the dark for 3 months. To ensure an optimum conservation over 1 year, we advise you to keep them refrigerated (2 - 8°C).*

## Protocol

### Sampling

Collect samples in accordance with the good practices. As a minimum, flush the sampling point for 30 seconds. Then, collect the sample in the container without changing the flow rate. Once filled, remove the container from the water flow and then stop the water flow.

The analysis must be performed within 4h after sampling. If not, collect the water in a sample bottle with sodium thiosulfate, and store in the fridge. The analysis must be performed under 48h after sampling.

### Installation



Take the **EXTRACTANT** and **STANDARD** droppers out as well as a **LUMITUBE** bag.



**Make sure they are at room temperature (>18°C) before use.**


Prepare the plastic consumables (sampling container, syringe and filter), and turn on the luminometer.

### Sample filtration



Open a bag of **LUMITUBE** and take one lumitube.


Remove the cap with the tube holder, and place the lumitube on the rack supplied.



Take the syringe out of its package.

Remove the syringe plunger and put it down, being careful not to touch the lab bench with the black part.


Open the cap of the filter packaging (do not discard the plastic packaging).



Firmly screw the syringe on the filter to ensure it is watertight.  
Pour the sampling container content into the syringe.



**Write down the volume filtered.**



Insert the plunger inside the syringe.

Filter all the sample until you feel a resistance.  
Then, stop pushing to avoid damage to the membrane.

Do not press the plunger to the bottom of the syringe to avoid drying the filter.

### Measurement



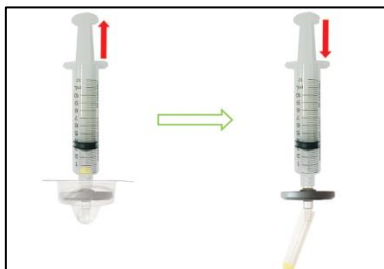
**Make sure the reagent is close to room temperature (>18°C).  
Warm up the reagent in your hand if necessary.**



Put 4 drops of **EXTRACTANT** in the bottom of the plastic packaging of the filter.



**From this step, no break time is allowed.**



Place the filter tip in the bottom of the filter plastic packaging. Suck up all the **EXTRACTANT** through the filter. Maintain the depression inside the syringe.

By a strong and constant pressure on the syringe plunger, push the liquid out of the syringe into the lumitube until a white foam comes out.





Stop the pressure as soon as the foam comes out. The picture opposite shows the aspect the foam must have in the lumitube.

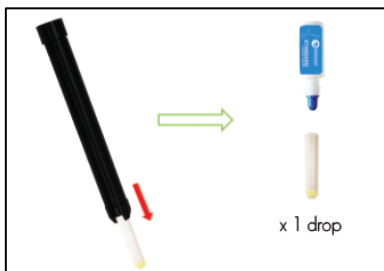
A too strong or long pressure on the plunger will create a foam between the reagent and the top of the lumitube. This should be avoided to have a correct mixing of the **STANDARD** with the reagent.



Fix the lumitube to the tube holder.

Place them in the luminometer and press ENTER to start measurement.

Write down the R1 result (in RLU).



Immediately, get the tube holder with the lumitube out of the luminometer.

Take the lumitube off the tube holder and add one drop of **STANDARD** in the middle of the lumitube.



Fix the lumitube to the tube holder and **correctly homogenize the mix** by tapping the lumitube on a flat surface to get the foam down.

Place the tube holder with the lumitube in the luminometer and press ENTER.

Write down the R2 result (in RLU).

## Interpretation of results

To interpret the results, you have two choices:

- The **DENDRIDIAG® APP** for smartphone and tablet
- The Excel file



Download the app



Enter the volume filtered, R1 and R2 values measured by the luminometer.

Calculations are made automatically and are given in:

- **picogram** per milliliter (pg ATP/ml),
- total flora in **equivalent bacteria** per milliliter (eq.bact./ml),
- total flora in **logarithm** per milliliter (LOG eq.bact./ml).

Thanks to a color code, you are informed if a corrective action is required.

The Excel file provides traceability of results and allows you to monitor the level of bacteria across time and space.

--	--	--	--	--	--	--	--	--	--	--	--	--	--	--	--	--	--	--	--	--	--	--	--	--	--	--	--	--	--	--	--	--	--	--	--	--	--	--	--	--	--	--	--	--	--	--	--	--	--	--	--	--	--	--	--	--	--	--	--	--	--	--	--	--	--	--	--	--	--	--	--	--	--	--	--	--	--	--	--	--	--	--	--	--	--	--	--	--	--	--	--	--	--	--	--	--	--	--	--	--	--	--	--	--	--	--	--	--	--	--	--	--	--	--	--	--	--	--	--	--	--	--	--	--	--	--	--	--	--	--	--	--	--	--	--	--	--	--	--	--	--	--	--	--	--	--	--	--	--	--	--	--	--	--	--	--	--	--	--	--	--	--	--	--	--	--	--	--	--	--	--	--	--	--	--	--	--	--	--	--	--	--	--	--	--	--	--	--	--	--	--	--	--	--	--	--	--	--	--	--	--	--	--	--	--	--	--	--	--	--	--	--	--	--	--	--	--	--	--	--	--	--	--	--	--	--	--	--	--	--	--	--	--	--	--	--	--	--	--	--	--	--	--	--	--	--	--	--	--	--	--	--	--	--	--	--	--	--	--	--	--	--	--	--	--	--	--	--	--	--	--	--	--	--	--	--	--	--	--	--	--	--	--	--	--	--	--	--	--	--	--	--	--	--	--	--	--	--	--	--	--	--	--	--	--	--	--	--	--	--	--	--	--	--	--	--	--	--	--	--	--	--	--	--	--	--	--	--	--	--	--	--	--	--	--	--	--	--	--	--	--	--	--	--	--	--	--	--	--	--	--	--	--	--	--	--	--	--	--	--	--	--	--	--	--	--	--	--	--	--	--	--	--	--	--	--	--	--	--	--	--	--	--	--	--	--	--	--	--	--	--	--	--	--	--	--	--	--	--	--	--	--	--	--	--	--	--	--	--	--	--	--	--	--	--	--	--	--	--	--	--	--	--	--	--	--	--	--	--	--	--	--	--	--	--	--	--	--	--	--	--	--	--	--	--	--	--	--	--	--	--	--	--	--	--	--	--	--	--	--	--	--	--	--	--	--	--	--	--	--	--	--	--	--	--	--	--	--	--	--	--	--	--	--	--	--	--	--	--	--	--	--	--	--	--	--	--	--	--	--	--	--	--	--	--	--	--	--	--	--	--	--	--	--	--	--	--	--	--	--	--	--	--	--	--	--	--	--	--	--	--	--	--	--	--	--	--	--	--	--	--	--	--	--	--	--	--	--	--	--	--	--	--	--	--	--	--	--	--	--	--	--	--	--	--	--	--	--	--	--	--	--	--	--	--	--	--	--	--	--	--	--	--	--	--	--	--	--	--	--	--	--	--	--	--	--	--	--	--	--	--	--	--	--	--	--	--	--	--	--	--	--	--	--	--	--	--	--	--	--	--	--	--	--	--	--	--	--	--	--	--	--	--	--	--	--	--	--	--	--	--	--	--	--	--	--	--	--	--	--	--	--	--	--	--	--	--	--	--	--	--	--	--	--	--	--	--	--	--	--	--	--	--	--	--	--	--	--	--	--	--	--	--	--	--	--	--	--	--	--	--	--	--	--	--	--	--	--	--	--	--	--	--	--	--	--	--	--	--	--	--	--	--	--	--	--	--	--	--	--	--	--	--	--	--	--	--	--	--	--	--	--	--	--	--	--	--	--	--	--	--	--	--	--	--	--	--	--	--	--	--	--	--	--	--	--	--	--	--	--	--	--	--	--	--	--	--	--	--	--	--	--	--	--	--	--	--	--	--	--	--	--	--	--	--	--	--	--	--	--	--	--	--	--	--	--	--	--	--	--	--	--	--	--	--	--	--	--	--	--	--	--	--	--	--	--	--	--	--	--	--	--	--	--	--	--	--	--	--	--	--	--	--	--	--	--	--	--	--	--	--	--	--	--	--	--	--	--	--	--	--	--	--	--	--	--	--	--	--	--	--	--	--	--	--	--	--	--	--	--	--	--	--	--	--	--	--	--	--	--	--	--	--	--	--	--	--	--	--	--	--	--	--	--	--	--	--	--	--	--	--	--	--	--	--	--	--	--	--	--	--	--	--	--	--	--	--	--	--	--	--	--	--	--	--	--	--	--	--	--	--	--	--	--	--	--	--	--	--	--	--	--	--	--	--	--	--	--	--	--	--	--	--	--	--	--	--	--	--	--	--	--	--	--	--	--	--	--	--	--	--	--	--	--	--	--	--	--	--	--	--	--	--	--	--	--	--	--	--	--	--	--	--	--	--	--	--	--	--	--	--	--	--	--	--	--	--	--	--	--	--	--	--	--	--	--	--	--	--	--	--	--	--	--	--	--	--	--	--	--	--	--	--	--	--	--	--	--	--	--	--	--	--	--	--	--	--	--	--	--	--	--	--	--	--	--	--	--	--	--	--	--	--	--	--	--	--	--	--	--	--	--	--	--	--	--	--	--	--	--	--	--	--	--	--	--	--	--	--	--	--	--	--	--	--	--	--	--	--	--	--	--	--	--	--	--	--	--	--	--	--	--	--	--	--	--	--	--	--	--	--	--	--	--	--	--	--	--	--	--	--	--	--	--	--	--	--	--	--	--	--	--	--	--	--	--	--	--	--	--	--	--	--	--	--	--	--	--	--	--	--	--	--	--	--	--	--	--	--	--	--	--	--	--	--	--	--	--	--	--	--	--	--	--	--	--	--	--	--	--	--	--	--	--	--	--	--	--	--	--	--	--	--	--	--	--	--	--	--	--	--	--	--	--	--	--	--	--	--	--	--	--	--	--	--	--	--	--	--	--	--	--	--	--	--	--	--	--	--	--	--	--	--	--	--	--	--	--	--	--	--	--	--	--	--	--	--	--	--	--	--	--	--	--	--	--	--	--	--	--	--	--	--	--	--	--	--	--	--	--	--	--	--	--	--	--	--	--	--	--	--	--	--	--	--	--	--	--	--	--	--	--	--	--	--	--	--	--	--	--	--	--	--	--	--	--	--	--	--	--	--	--	--	--	--	--	--	--	--	--	--	--	--	--	--	--	--	--	--	--	--	--	--	--	--	--	--	--	--	--	--	--	--	--	--	--	--	--	--	--	--	--	--	--	--	--	--	--	--	--	--	--	--	--	--	--	--	--	--	--	--	--	--	--	--	--	--	--	--	--	--	--	--	--	--	--	--	--	--	--	--	--	--	--	--	--	--	--	--	--	--	--	--	--	--	--	--	--	--	--	--	--	--	--	--	--	--	--	--	--	--	--	--	--	--	--	--	--	--	--	--	--	--	--	--	--	--	--	--	--	--	--	--	--	--	--	--	--	--	--	--	--	--	--	--	--	--	--	--	--	--	--	--	--	--	--	--	--	--	--	--	--	--	--	--	--	--	--	--	--	--	--	--	--	--	--	--	--	--	--	--	--	--	--	--	--	--	--	--	--	--	--	--	--	--	--	--	--	--	--	--	--	--	--	--	--	--	--	--	--	--	--	--	--	--	--	--	--	--	--	--	--	--	--	--	--	--	--	--	--	--	--	--	--	--	--	--	--	--	--	--	--	--	--	--	--	--	--	--	--	--	--	--	--	--	--	--	--	--	--	--	--	--	--	--	--	--	--	--	--	--	--	--	--	--	--	--	--	--	--	--	--	--	--	--	--	--	--	--	--	--	--	--	--	--	--	--	--	--	--	--	--	--	--	--	--	--	--	--	--	--	--	--	--	--	--	--	--	--	--	--	--	--	--	--	--	--	--	--	--	--	--	--	--	--	--	--	--	--	--	--	--	--	--	--	--	--	--	--	--	--	--	--	--	--	--	--	--	--	--	--	--	--	--	--	--	--	--	--	--	--	--	--	--	--	--	--	--	--	--	--	--	--	--	--	--	--	--	--	--	--	--	--	--	--	--	--	--	--	--	--	--	--	--	--	--	--	--	--	--	--	--	--	--	--	--	--	--	--	--	--	--	--	--	--	--	--	--	--	--	--	--	--	--	--	--	--	--	--	--	--	--	--	--	--	--	--	--	--	--	--	--	--	--	--	--	--	--	--	--	--	--	--	--	--	--	--	--	--	--	--	--	--	--	--	--	--	--	--	--	--	--	--	--	--	--	--	--	--	--	--	--	--	--	--	--	--	--	--	--	--	--	--	--	--	--	--	--	--	--	--	--	--	--	--	--	--	--	--	--	--	--	--	--	--	--	--	--	--	--	--	--	--	--	--	--	--	--	--	--	--	--	--	--	--	--	--	--	--	--	--	--	--	--	--	--	--	--	--	--	--	--	--	--	--	--	--	--	--	--	--	--	--	--	--	--	--	--	--	--	--	--	--	--	--	--	--	--	--	--	--	--	--	--	--	--	--	--	--	--	--	--	--	--	--	--	--	--	--	--	--	--	--	--	--	--	--	--	--	--	--	--	--	--	--	--	--	--	--	--	--	--	--	--	--	--	--	--	--	--	--	--	--	--	--	--	--	--	--	--	--	--	--	--	--	--	--	--	--	--	--	--	--	--	--	--	--	--	--	--	--	--	--	--	--	--	--	--	--	--	--	--	--	--	--	--	--	--	--	--	--	--	--	--	--	--	--	--	--	--	--	--	--	--	--	--	--	--	--	--	--	--	--	--	--	--	--	--	--	--	--	--	--	--	--	--	--	--	--	--	--	--	--	--	--	--	--	--	--	--	--	--	--	--	--	--	--	--	--	--	--	--	--	--	--	--	--	--	--	--	--	--	--	--	--	--	--	--	--	--	--	--	--	--	--	--	--	--	--	--	--	--	--	--	--	--	--	--	--	--	--	--	--	--	--	--	--	--	--	--	--	--	--	--	--	--	--	--	--	--	--	--	--	--	--	--	--	--	--	--	--	--	--	--	--	--	--	--	--	--	--	--	--	--	--	--	--	--	--	--	--	--	--	--	--	--	--	--	--	--	--	--	--	--	--	--	--	--	--	--	--	--	--	--	--	--	--	--	--	--	--	--	--	--	--	--	--	--	--	--	--	--	--	--	--	--	--	--	--	--	--	--	--	--	--	--	--	--	--	--	--	--	--	--	--	--	--	--	--	--	--	--	--	--	--	--	--	--	--	--	--	--	--	--	--	--	--	--	--	--	--	--	--	--	--	--	--	--	--	--	--	--	--	--	--	--	--	--	--	--	--	--	--	--	--	--	--	--	--	--	--	--	--	--	--	--	--	--	--	--	--	--	--	--	--	--	--	--	--	--	--	--	--	--	--	--	--	--	--	--	--	--	--	--	--	--	--	--	--	--	--	--	--	--	--	--	--	--	--	--	--	--	--	--	--	--	--	--	--	--	--	--	--	--	--	--	--	--	--	--	--	--	--	--	--	--	--	--	--	--	--	--	--	--	--	--	--	--	--	--	--	--	--	--	--	--	--	--	--	--	--	--	--	--	--	--	--	--	--	--	--	--	--	--	--	--	--	--	--	--	--	--	--	--	--	--	--	--	--	--	--	--	--	--	--	--	--	--	--	--	--	--	--	--	--	--	--	--	--	--	--	--	--	--	--	--	--	--	--	--	--	--	--	--	--	--	--	--	--	--	--	--	--	--	--	--	--	--	--	--	--	--	--	--	--	--	--	--	--	--	--	--	--	--	--	--	--	--	--	--	--	--	--	--	--	--	--	--	--	--	--	--	--	--	--	--	--	--	--	--	--	--	--	--	--	--	--	--	--	--	--	--	--	--	--	--	--	--	--	--	--	--	--	--	--	--	--	--	--	--	--	--	--	--	--	--	--	--	--	--	--	--	--	--	--	--	--	--	--	--	--	--	--	--	--	--	--	--	--	--	--	--	--	--	--	--	--	--	--	--	--	--	--	--	--	--	--	--	--	--	--	--	--	--	--	--	--	--	--	--	--	--	--	--	--	--	--	--	--	--	--	--	--	--	--	--	--	--	--	--	--	--	--	--	--	--	--	--	--	--	--	--	--	--	--	--	--	--	--	--	--	--	--	--	--	--	--	--	--	--	--	--	--	--	--	--	--	--	--	--	--	--	--	--	--	--	--	--	--	--	--	--	--	--	--	--	--	--	--	--	--	--	--	--	--	--	--	--	--	--	--	--	--	--	--	--	--	--	--	--	--	--	--	--	--	--	--	--	--	--	--	--	--	--	--	--	--	--	--	--	--	--	--	--	--	--	--	--	--	--	--	--	--	--	--	--	--	--	--	--	--	--	--	--	--	--	--	--	--	--	--	--	--	--	--	--	--	--	--	--	--	--	--	--	--	--	--	--	--	--	--	--	--	--	--	--	--	--	--	--	--	--	--	--	--	--	--	--	--	--	--	--	--	--	--	--	--	--	--	--	--	--	--	--	--	--	--	--	--	--	--	--	--	--	--	--	--	--	--	--	--	--	--	--	--	--	--	--	--	--	--	--	--	--	--	--	--	--	--	--	--	--	--	--	--	--	--	--	--	--	--	--	--	--	--	--	--	--	--	--	--	--	--	--	--	--	--	--	--	--	--	--	--	--	--	--	--	--	--	--	--	--	--	--	--	--	--	--	--	--	--	--	--	--	--	--	--	--	--	--	--	--	--	--	--	--	--	--	--	--	--	--	--	--	--	--	--	--	--	--	--	--	--	--	--	--	--	--	--	--	--	--	--	--	--	--	--	--	--	--	--	--	--	--	--	--	--	--	--	--	--	--	--	--	--	--	--	--	--	--	--	--	--	--	--	--	--	--	--	--	--	--	--	--	--	--	--	--	--	--	--	--	--	--	--	--	--	--	--	--	--	--	--	--	--	--	--	--	--	--	--	--	--	--	--	--	--	--	--	--	--	--	--	--	--	--	--	--	--	--	--	--	--	--	--	--	--	--	--	--	--	--	--	--	--	--	--	--	--	--	--	--	--	--	--	--	--	--	--	--	--	--	--	--	--	--	--	--	--	--	--	--	--	--	--	--	--	--	--	--	--	--	--	--	--	--	--	--	--	--	--	--	--	--	--	--	--	--	--	--	--	--	--	--	--	--	--	--	--	--	--	--	--	--	--	--	--	--	--	--	--	--	--	--	--	--	--	--	--	--	--	--	--	--	--	--	--	--	--	--	--	--	--	--	--	--	--	--	--	--	--	--	--	--	--	--	--	--	--	--	--	--	--	--	--	--	--	--	--	--	--	--	--	--	--	--	--	--	--	--	--	--	--	--	--	--	--	--	--	--	--	--	--	--	--	--	--	--	--	--	--	--	--	--	--	--	--	--	--	--	--	--	--	--	--	--	--	--	--	--	--	--	--	--	--	--	--	--	--	--	--	--	--	--	--	--	--	--	--	--	--	--	--	--	--	--	--	--	--	--	--	--	--	--	--	--	--	--	--	--	--	--	--	--	--	--	--	--	--	--	--	--	--	--	--	--	--	--	--	--	--	--	--	--	--	--	--	--	--	--	--	--	--	--	--	--	--	--	--	--	--	--	--	--	--	--	--	--	--	--	--	--	--	--	--	--	--	--	--	--	--	--	--	--	--	--	--	--	--	--	--	--	--	--	--	--	--	--	--	--	--	--	--	--	--	--	--	--	--	--	--	--	--	--	--	--	--	--	--	--	--	--	--	--	--	--	--	--	--	--	--	--	--	--	--	--	--	--	--	--	--	--	--	--	--	--	--	--	--	--	--	--	--	--	--	--	--	--	--	--	--	--	--	--	--	--	--	--	--	--	--	--	--	--	--	--	--	--	--	--	--	--	--	--	--	--	--	--	--	--	--	--	--	--	--	--	--	--	--	--	--	--	--	--	--	--	--	--	--	--	--	--	--	--	--	--	--	--	--	--	--	--	--	--	--	--	--	--	--	--	--	--	--	--	--	--	--	--	--	--	--	--	--	--	--	--	--	--	--	--	--	--	--	--	--	--	--	--	--	--	--	--	--	--	--	--	--	--	--	--	--	--	--	--	--	--	--	--	--	--	--	--	--	--	--	--	--	--	--	--	--	--	--	--	--	--	--	--	--	--	--	--	--	--	--	--	--	--	--	--	--	--	--	--	--	--	--	--	--	--	--	--	--	--	--	--	--	--	--	--	--	--	--	--	--	--	--	--	--	--	--	--	--	--	--	--	--	--	--	--	--	--	--	--	--	--	--	--	--	--	--	--	--	--	--	--	--	--	--	--	--	--	--	--	--	--	--	--	--	--	--	--	--	--	--	--	--	--	--	--	--	--	--	--	--	--	--	--	--	--	--	--	--	--	--	--	--	--	--	--	--	--	--	--	--	--	--	--	--	--	--	--	--	--	--	--	--	--	--	--	--	--	--	--	--	--	--	--	--	--	--	--	--	--	--	--	--	--	--	--	--	--	--	--	--	--	--	--	--	--	--	--	--	--	--	--	--	--	--	--	--	--	--	--	--	--	--	--	--	--	--	--	--	--	--	--	--	--	--	--	--	--	--	--	--	--	--	--	--	--	--	--	--	--	--	--	--	--	--	--	--	--	--	--	--	--	--	--	--	--	--	--	--	--	--	--	--	--	--	--	--	--	--	--	--	--	--	--	--	--	--	--	--	--	--	--	--	--	--	--	--	--	--	--	--	--	--	--	--	--	--	--	--	--	--	--	--	--	--	--	--	--	--	--	--	--	--	--	--	--	--	--	--	--	--	--	--	--	--	--	--	--	--	--	--	--	--	--	--	--	--	--	--	--	--	--	--	--	--	--	--	--	--	--	--	--	--	--	--	--	--	--	--	--	--	--	--	--	--	--	--	--	--	--	--	--	--	--	--	--	--	--	--	--	--	--	--	--	--	--	--	--	--	--	--	--	--	--	--	--	--	--	--	--	--	--	--	--	--	--	--	--	--	--	--	--	--	--	--	--	--	--	--	--	--	--	--	--	--	--	--	--	--	--	--	--	--	--	--	--	--	--	--	--	--	--	--	--	--	--	--	--	--	--	--	--	--	--	--	--	--	--	--	--	--	--	--	--	--	--	--	--	--	--	--	--	--	--	--	--	--	--	--	--	--	--	--	--	--	--	--	--	--	--	--	--	--	--	--	--	--	--	--	--	--	--	--	--	--	--	--	--	--	--	--	--	--	--	--	--	--	--	--	--	--	--	--	--	--	--	--	--	--	--	--	--	--	--	--	--	--	--	--	--	--	--	--	--	--	--	--	--	--	--	--	--	--	--	--	--	--	--	--	--	--	--	--	--	--	--	--	--	--	--	--	--	--	--	--	--	--	--	--	--	--	--	--	--	--	--	--	--	--	--	--	--	--	--	--	--	--	--	--	--	--	--	--	--	--	--	--	--	--	--	--	--	--	--	--	--	--	--	--	--	--	--	--	--	--	--	--	--	--	--	--	--	--	--	--	--	--	--	--	--	--	--	--	--	--	--	--	--	--	--	--	--	--	--	--	--	--	--	--	--	--	--	--	--	--	--	--	--	--	--	--	--	--	--	--	--	--	--	--	--	--	--	--	--	--	--	--	--	--	--	--	--	--	--	--	--	--	--	--	--	--	--	--	--	--	--	--	--	--	--	--	--	--	--	--	--	--	--	--	--	--	--	--	--	--	--	--	--	--	--	--	--	--	--	--	--	--	--	--	--	--	--	--	--	--	--	--	--	--	--	--	--	--	--	--	--	--	--	--	--	--	--	--	--	--	--	--	--	--	--	--	--	--	--	--	--	--	--	--	--	--	--	--	--	--	--	--	--	--	--	--	--	--	--	--	--	--	--	--	--	--	--	--	--	--	--	--	--	--	--	--	--	--	--	--	--	--	--	--	--	--	--	--	--	--	--	--	--	--	--	--	--	--	--	--	--	--	--	--	--	--	--	--	--	--	--	--	--	--	--	--	--	--	--	--	--	--	--	--	--	--	--	--	--	--	--	--	--	--	--	--	--	--	--	--	--	--	--	--	--	--	--	--	--	--	--	--	--	--	--	--	--	--	--	--	--	--	--	--	--	--	--	--	--	--	--	--	--	--	--	--	--	--	--	--	--	--	--	--	--	--	--	--	--	--	--	--	--	--	--	--	--	--	--	--	--	--	--	--	--	--	--	--	--	--	--	--	--	--	--	--	--	--	--	--	--	--	--	--	--	--	--	--	--	--	--	--	--	--	--	--	--	--	--	--	--	--	--	--	--	--	--	--	--	--	--	--	--	--	--	--	--	--	--	--	--	--	--	--	--	--	--	--	--	--	--	--	--	--	--	--	--	--	--	--	--	--	--	--	--	--	--	--	--	--	--	--	--	--	--	--	--	--	--	--	--	--	--	--	--	--	--	--	--	--	--	--	--	--	--	--	--	--	--	--	--	--	--	--	--	--	--	--	--	--	--	--	--	--	--	--	--	--	--	--	--	--	--	--	--	--	--	--	--	--	--	--	--	--	--	--	--	--	--	--	--	--	--	--	--	--	--	--	--	--	--	--	--	--	--	--	--	--	--	--	--	--	--	--	--	--	--	--	--	--	--	--	--	--	--	--	--	--	--	--	--	--	--	--	--	--	--	--	--	--	--	--	--	--	--	--	--	--	--	--	--	--	--	--	--	--	--	--	--	--	--	--	--	--	--	--	--	--	--	--	--	--	--	--	--	--	--	--	--	--	--	--	--	--	--	--	--	--	--	--	--	--	--	--	--	--	--	--	--	--	--	--	--	--	--	--	--	--	--	--	--	--	--	--	--	--	--	--	--	--	--	--	--	--	--	--	--	--	--	--	--	--	--	--	--	--	--	--	--	--	--	--	--	--	--	--	--	--	--	--	--	--	--	--	--	--	--	--	--	--	--	--	--	--	--	--	--	--	--	--	--	--	--	--	--	--	--	--	--	--	--	--	--	--	--	--	--	--	--	--	--	--	--	--	--	--	--	--	--	--	--	--	--	--	--	--	--	--	--	--	--	--	--	--	--	--	--	--	--	--	--	--	--	--	--	--	--	--	--	--	--	--	--	--	--	--	--	--	--	--	--	--	--	--	--	--	--	--	--	--	--	--	--	--	--	--	--	--	--	--	--	--	--	--	--	--	--	--	--	--	--	--	--	--	--	--	--	--	--	--	--	--	--	--	--	--	--	--	--	--	--	--	--	--	--	--	--	--	--	--	--	--	--	--	--	--	--	--	--	--	--	--	--	--	--	--	--	--	--	--	--	--	--	--	--	--	--	--	--	--	--	--	--	--	--	--	--	--	--	--	--	--	--	--	--	--	--	--	--	--	--	--	--	--	--	--	--	--	--	--	--	--	--	--	--	--	--	--	--	--	--	--	--	--	--	--	--	--	--	--	--	--	--	--	--	--	--	--	--	--	--	--	--	--	--	--	--	--	--	--	--	--	--	--	--	--	--	--	--	--	--	--	--	--	--	--	--	--	--	--	--	--	--	--	--	--	--	--	--	--	--	--	--	--	--	--	--	--	--	--	--	--	--	--	--	--	--	--	--	--	--	--	--	--	--	--	--	--	--	--	--	--	--	--	--	--	--	--	--	--	--	--	--	--	--	--	--	--	--	--	--	--	--	--	--	--	--	--	--	--	--	--	--	--	--	--	--	--	--	--	--	--	--	--	--	--	--	--	--	--	--	--	--	--	--	--	--	--	--	--	--	--	--	--	--	--	--	--	--	--	--	--	--	--	--	--	--	--	--	--	--	--	--	--	--	--	--	--	--	--	--	--	--	--	--	--	--	--	--	--	--	--	--	--	--	--	--	--	--	--	--	--	--	--	--	--	--	--	--	--	--	--	--	--	--	--	--	--	--	--	--	--	--	--	--	--	--	--	--	--	--	--	--	--	--	--	--	--	--	--	--	--	--	--	--	--	--	--	--	--	--	--	--	--	--	--	--	--	--	--	--	--	--	--	--	--	--	--	--	--	--	--	--	--	--	--	--	--	--	--	--	--	--	--	--	--	--	--	--	--	--	--	--	--	--	--	--	--	--	--	--	--	--	--	--	--	--	--	--	--	--	--	--	--	--	--	--	--	--	--	--	--	--	--	--	--	--	--	--	--	--	--	--	--	--	--	--	--	--	--	--	--	--	--	--	--	--	--	--	--	--	--	--	--	--	--	--	--	--	--	--	--	--	--	--	--	--	--	--	--	--	--	--	--	--	--	--	--	--	--	--	--	--	--	--	--	--	--	--	--	--	--	--	--	--	--	--	--	--	--	--	--	--	--	--	--	--	--	--	--	--	--	--	--	--	--	--	--	--	--	--	--	--	--	--	--	--	--	--	--	--	--	--	--	--	--	--	--	--	--	--	--	--	--	--	--	--	--	--	--	--	--	--	--	--	--	--	--	--	--	--	--	--	--	--	--	--	--	--	--	--	--	--	--	--	--	--	--	--	--	--	--	--	--	--	--	--	--	--	--	--	--	--	--	--	--	--	--	--	--	--	--	--	--	--	--	--	--	--	--	--	--	--	--	--	--	--	--	--	--	--	--	--	--	--	--	--	--	--	--	--	--	--	--	--	--	--	--	--	--	--	--	--	--	--	--	--	--	--	--	--	--	--	--	--	--	--	--	--	--	--	--	--	--	--	--	--	--	--	--	--	--	--	--	--	--	--	--	--	--	--	--	--	--	--	--	--	--	--	--	--	--	--	--	--	--	--	--	--	--	--	--	--	--	--	--	--	--	--	--	--	--	--	--	--	--	--	--	--	--

If you **monitor your water network periodically**, fill in the « BIOMONITORING » sheet. A graph is automatically generated in the « GRAPH BIOMONITORING » sheet.

⇒ *It is advisable to monitor, at least once a week, the process and makeup water.*

If you **do a mapping of your water network**, fill in the « CARTOGRAPHY » sheet. A graph is automatically generated in the « GRAPH CARTOGRAPHY » sheet.

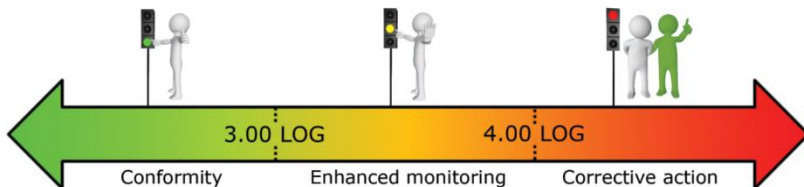
⇒ It is advisable to perform a measurement upstream and downstream for each key component of the water network.



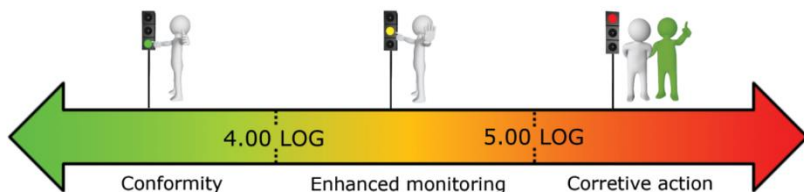
Two results are considered significantly different if the difference is higher than 1.00 LOG.

Warning and alarm thresholds were established based on our experience of industrial water networks. These thresholds should be refined based on the first results obtained on your network. The following arrows will help you **interpret the results**:

**Makeup water (in LOG eq.bact./ml):**



**Process water (in LOG eq.bact./ml):**



We consider that when a measurement is:

- **Below the warning threshold**, the facility is under control,
- **Between the warning and the alarm threshold**, the facility does not present an immediate biohazard. A corrective action is recommended if 3 consecutive measurements are above the warning threshold,
- **Above the alarm threshold**, the facility is not under control. A quick corrective action is recommended.

In the Excel file, the result is displayed in green, orange or red depending if it is under the warning threshold, between the warning and the alarm threshold or above the alarm threshold.

## Troubleshooting

Problem	Possible cause and correction
<b>“Low sensitivity of the reagents. Increase the volume filtered” displayed in the Excel file.</b>	<p>The enzyme contained in the lumitube is not sufficiently active (out-of-date or degraded) or the <b>EXTRACTANT</b> is too cold.</p> <p>Warm up the reagent to a temperature above 18°C and filter a larger volume of water. If the problem remains, perform a <b><i>Control of the reagent efficiency</i></b> (cf. page 14).</p>
<b>“Control the mixing of the STANDARD, the temperature and condition of the reagents” displayed in the Excel file or “Measurement failed” on the WebApp.</b>	<p>Standardization failed. Tap the bottom of the lumitube on a flat surface, homogenize and restart the measurement.</p> <p>If the problem remains:</p> <ul style="list-style-type: none"><li>- The enzyme contained in the lumitube is not sufficiently active (out-of-date or degraded) or the <b>EXTRACTANT</b> is too cold. Warm up the reagent and perform a <b><i>Control of the reagent efficiency</i></b> (cf. page 14).</li><li>- The sample has an inhibitory effect. Restart the analysis and rinse the membrane with sterile water or a specific solution after sample filtration (consult GL BIOCONTROL).</li></ul>

**“Sample highly contaminated. If necessary, decrease the volume filtered” displayed in the Excel file.**

The ATP concentration of the sample is too high. Restart the analysis with a smaller volume of sample (about one tenth).

**Too much foam in the lumitube.**

During manipulation, lean the lumitube so the reagent runs along the tube wall. Stop the pressure as soon as the foam comes out of the syringe. Properly homogenize the lumitube after **STANDARD** addition by tapping the bottom of the tube on a flat surface.

**Low amount of reagent comes out of the syringe.**

You probably have dried the filter. Restart the analysis making sure not to dry the filter during the filtration step. Stop pressure on the plunger when you feel a resistance.

**Filter clogging.**

It is possible to clog the filter if the sample is highly contaminated.

- If you managed to filtrate at least 10% of the sample: write down the volume filtered, unscrew the filter and empty the syringe. Put the plunger back in the syringe placing the black Teflon part at 3 ml. Screw the filter back on the syringe and follow the classical protocol.
- If you did not manage to filtrate the sample: pour only 1 ml of the sample in the syringe and complete to 10 ml with sterile water (consult GL BIOCONTROL).

## Controls



To ensure proper functioning of your luminometer, we advise you to **conduct an annual maintenance**. GL Biocontrol offers this service.

### *Control of the luminometer contamination*

- Place the tube holder in the luminometer and press ENTER,
- The result should be less or equal to 2 RLU. If not, with a cotton swab, wipe the internal surfaces of the measurement chamber.

### *Control of the reagent contamination*

- In a lumitube, put 2 drops of **EXTRACTANT**,
- Fix the lumitube to the tube holder,
- Place it in the luminometer and press ENTER,
- The result should be less or equal to 5 RLU. If not, your **EXTRACTANT** dropper is probably contaminated. Contact GL Biocontrol for technical support.

### *Control of the reagent efficiency*

- In a lumitube, put 2 drops of **EXTRACTANT** and 1 drop of **STANDARD** (reagent temperature must be above 18°C),
- Fix the lumitube to the tube holder,
- Properly homogenize the lumitube,
- Place it in the luminometer and press ENTER,
- For a good efficacy of the reagents, the result should be higher than 400 RLU. If not, the lumitubes are probably degraded. Discard the bag of **LUMITUBE** and choose a new one.

## Contact

For further information or assistance on result interpretation, on the protocol or for commercial information, contact by email or by phone:

**Yannick FOURNIER**

**Sales engineer**

5, avenue de l'Europe - Hélioparc

34 830 CLAPIERS (FRANCE)

Phone: +33 (0)9 67 39 35 20

Phone: +33 (0)6 33 64 42 29

Email: [y.fournier@gl-biocontrol.com](mailto:y.fournier@gl-biocontrol.com)

**Nicolas FABRE**

**Technical manager**

5, avenue de l'Europe - Hélioparc

34 830 CLAPIERS (FRANCE)

Phone: +33 (0)9 67 39 35 20

Phone: +33 (0)6 81 71 31 83

Email: [n.fabre@gl-biocontrol.com](mailto:n.fabre@gl-biocontrol.com)

A tutorial video is available on the USB flash drive supplied with the luminometer or on our website (<https://www.gl-biocontrol.com/en/video-tutorial/>), or here:



◀ Video tutorial

### 3 easy ways to order

@ by e-mail at [sales@gl-biocontrol.com](mailto:sales@gl-biocontrol.com),

☎ by phone at + 33 (0) 9 67 39 35 20,

✉ by mail at GL BIOCONTROL - 5, avenue de l'Europe, Hélioparc - 34,830 CLAPIERS (FRANCE).

>>> [www.gl-biocontrol.com](http://www.gl-biocontrol.com)

# GLBIOCONTROL

R A P I D M I C R O B I A L D I A G N O S T I C

5, avenue de l'Europe – Hélioparc

34 830 CLAPIERS (FRANCE)

Phone: +33 (0)9 67 39 35 20

Email: [contact@gl-biocontrol.com](mailto:contact@gl-biocontrol.com)

Web: [www.gl-biocontrol.com](http://www.gl-biocontrol.com)